




# Anna KADABRA



¡Crea tu propio **Diario Mágico!**

## Materiales necesarios

- \* Una libreta, agenda o cuaderno (puede ser reciclado o hecho a mano)
- \* Elementos decorativos: pegatinas, gemas adhesivas, papel de colores...
- \* Tijeras y pegamento
- \* Bolígrafos, lápices o rotuladores
- \* ¡Mucha imaginación y un poco de magia!






## 1. Anna Kadabra dice...

**¡Un Diario Mágico no es lo mismo que un cuaderno de matemáticas!**

**Debes decorarlo y convertirlo en un objeto único y especial.**

- \* En primer lugar, pon tu nombre en la portada con letras grandes y bonitas. ¡No tiene por qué ser tu nombre de verdad! Invéntate un nombre de brujo como Tania Truko, Miguel Magia o Victoria Varita. Escríbelo con lápices o rotuladores de colores.
- \* Decora el resto de la cubierta como prefieras. Pégale pegatinas, papeles metalizados, recortes o incluso gemas brillantes.
- \* Si te apetece, también puedes añadirle un dibujo.

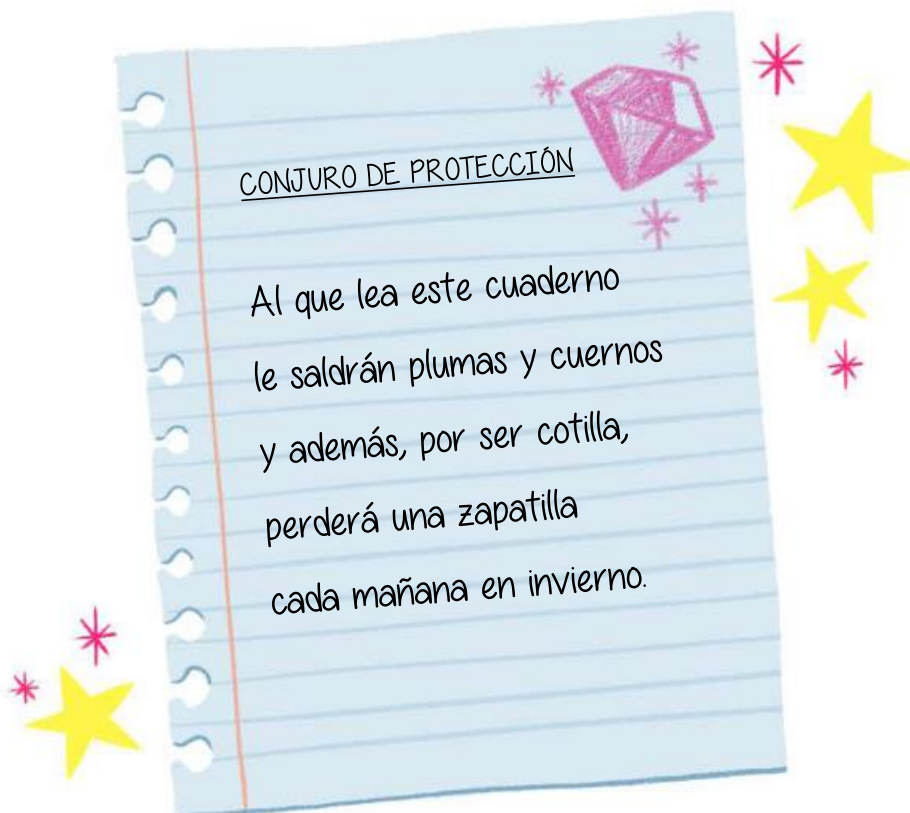




## 2. Marcus Pocus dice...

**¡Los Diarios Mágicos son secretos y personales, jamás deben abrirse sin permiso de su dueño!**

- \* Para asegurarte de que nadie más lo lee, escribe en la primera página un "Conjuro de Protección".
- \* Puedes inventar tu propio conjuro o, si lo prefieres, copiar el que me he inventado yo. Te lo presto.
- \* Aquí lo tienes, ¡ojo con la ortografía!:





### 3. Sarah Kazam dice...

Copia en la siguiente página esta FICHA DE BRUJA o BRUJO, rellénala con tus datos... ¡y dibújate junto a la mascota que elijas!

#### \* FICHA DE BRUJA / BRUJO

**Nombre mágico:** Sarah Kazam

**Edad:** 9 años

**Color de magia:** Amarilla

**Poder principal:** Cambiar la apariencia de las cosas

**Tipo de mascota:** Murciélago hembra

**Nombre de mascota:** Cruela

**Retrato:**





#### 4. Ángela Sésamo dice...

¡Llegó el momento de llenar tu Diario Mágico con montones de hechizos, recetas mágicas, planos secretos y otras cosas interesantes!

##### \* Inventa poderosos hechizos

Recuerda que solo sirven si están escritos en verso, como por ejemplo:

**Hechizo multiplicador**  
Sin levantar un meñique...  
¡que todo se multiplique!

**Hechizo para abrir candados**  
Por el agua del mar y la arena del desierto,  
por mis poderes de bruja... ¡quiero verte abierto!

**Hechizo elevador**  
Sube y flota, flota y sube...  
¡vuela ligero como una nube!

##### \* Recetas


Imagina pociones divertidas con los ingredientes más locos que se te ocurran: pis de mosca, baba de tritón o rocas lunares... ¡todo vale!

##### \* Acontecimientos

Escribe las cosas interesantes y mágicas que te sucedan cada día.

##### \* Dibujos y recortes

Píntate vestido de brujo, pega mensajes o fotos de tus amigos, dibuja máquinas extrañas o un plano con los secretos de tu habitación.



07 de abril

Esta noche vamos a tener una reunión especial en el Club de la Luna Llena. La profe nos enseñará a hacer un Conjuro Crecepele. Luego iremos de excursión nocturna por el bosque. Qué nervios...

Hechizo para convertir en merluza  
Cola de salmón, moco de pirata,  
pis de mejillón... ¡vuélvete de plata!

Sarah Kazam, jajaja



¡Por fin está lista mi varita mágica!



08 de abril

¡Por todos los sapos del mundo! Menudo lío ha armado Marcus Pocus con el dichoso Conjuro Crecepele. Tenía su varita cogida del revés y le ha salido melena en la punta de los dedos...



Ingredientes Poción de la Risa

- Un trébol de cuatro hojas
- Medio cabello de unicornio negro
- Zumo de magnolia lunar
- Saliva de tritón (¡puagh!)
- Carcajada de hada en polvo
- Un diente de ajo pacho

Hechizo de invisibilidad

Por el día claro, por la noche oscura,  
¡no quiero ver más tu antigua figura!



Plano secreto

No. nuestro cuartel general





**No olvides etiquetar a:**

[@kidsplanetlibros](#)

[@estrellapolareditorial](#)

[@vidsierra](#)

[@pedro.manas.romero](#)



**¿DEMASIADO DIFÍCIL?**

¡Manda tu foto por mensaje privado a [@pedro.manas.romero](#)

y la compartiremos en Instagram con los demás brujos!